









Classement officiel final définitif

Lycée dans la course

Lycée dans la course

| Pos. | N° | Pilote | Voiture | Groupe | Classe | 1ère Manche | 2ème Manche | 3ème Manche | 4ème Manche | Temps | Ecart 1er |
|------|-----|--|-------------|----------|--------|----------------|----------------|----------------|----------------|----------|-----------|
| 9 | 12 |  PELTIER Maël | FIOR Campus | 6 D/E | 2 1 | 51"140 | 51"480 | 50"350 | 50"040 ✓ | 50"040 | |
| 12 | 114 |  ANGHEL Lana | FIOR Campus | 8 D/E | 3 1 | ♀ 52"710 | 52"270 | 51"060 | 50"500 ✓ | 50"500 | +0"460 |
| 13 | 11 |  BARBIER Louis | FIOR Campus | 9 D/E | 4 1 | 53"940 | 52"040 | 51"180 | 50"690 ✓ | 50"690 | +0"650 |
| 14 | 14 |  PROVOST Tom | FIOR Campus | 10 D/E | 5 1 | 52"180 | 52"190 | 50"800 ✓ | 51"630 | 50"800 | +0"760 |
| 20 | 112 |  CHARON Éliisa | FIOR Campus | 11 D/E | 6 1 | ♀ 53"490 | 1'36"040 | 56"130 | 52"490 ✓ | 52"490 | +2"450 |
| 23 | 111 |  MARTIN Eléonor | FIOR Campus | 12 D/E | 7 1 | ♀ 55"850 | 54"790 | 53"460 ✓ | 53"720 | 53"460 | +3"420 |
| 38 | 10 |  SOUSA Timéo | FIOR Campus | 14 D/E | 9 1 | 54"970 ✓ | 59"350 | 57"960 | 57"690 | 54"970 | +4"930 |
| 50 | 110 |  HOCHET Carlie | FIOR Campus | 15 D/E | 10 1 | ♀ 1'02"050 ✓ | 1'06"280 | 1'14"050 | 1'09"130 | 1'02"050 | +12"010 |

8 classés

Moyenne du premier : 64,748 kms/h

Moyenne du dernier : 52,216 kms/h